P/S
by La Maleta
Jennifer
Mario
04 JUIN 2019
Papeterie et accessoires personnalisés
pour un mariage à votre image !
www.psbylamaleta.fr

VOUS ACCOMPAGNER DE A à Z !

1/ Trouver son inspiration

2/ Choisir son support

3/ Décorer son faire-part

4/ Décliner son Jour J

5/ Nous contacter

Vous participez

Après validation du format, nous vous envoyons une proposition de **nuancier** ainsi qu'une sélection de **polices d'écriture** adaptées à votre thème. A vous de choisir !

Vous validez

Tout au long de la création, nous vous envoyons régulièrement les éléments par mail et réalisons, après validation de la version finale, un **test papier imprimé** pour vérifier les couleurs.

Vous recevez

Nous gérons **l'impression**, le suivi de la commande et **le montage** de votre papeterie. Nous vous livrons les éléments **clefs en main,** avec ou sans enveloppes.

1/ Trouver son inspiration
Le thème

Vous avez défini un thème pour votre mariage ?
Votre faire-part doit livrer à vos invités **des indices sur l'ambiance** souhaitée !
Champêtre, marin, végétal, romantique ou steampunk,
votre univers sera le nôtre !



1- Audrey et Nicolas, «Peach & Mint» - 2016, Studio Huit / 2- Clémence et Olivier «Années 20»- 2018 / 3- Erika et Julien «Végétal» - 2018 / 4- Laure et Olivier, «Geek Champêtre» - 2017, Zoom sur l'émotion / 5- Stéphanie et Thomas, «Champêtre» - 2018, Happy to See / 6- Sandrine et Rémy, «Vintage» - 2017, Céline Zed

1/ Trouver son inspiration

Les couleurs

Vous souhaitez privilégier des couleurs pour votre mariage ?
A chaque ambiance, sa palette assortie ! Nous vous proposons **un nuancier de 3 à 4 couleurs** spécialement sélectionné pour votre événement, la papeterie est l'élément central de votre scénographie !

Ces thèmes et nuances sont donnés à titres d'exemples ; ils peuvent être déclinés à l'infini !

1/ Trouver son inspiration

Les polices d'écriture

Nous disposons d'un large choix de polices d'écriture dans notre catalogue.
Selon le thème de votre mariage et vos goûts, nous vous proposons
une sélection par catégories (manuscrit / majuscule / corps de texte),
6 vous sont envoyées, il doit nous en rester 3 !

Manuscrit	Majuscule	Corps de texte
Marie et Julien	MARIAGE / 3 JUIN	Mairie / Domaine / 15h
Marie et Julien	MARIAGE / 3 JUIN	Mairie / Domaine / 15h
Marie et Julien	MARIAGE / 3 JUIN	Mairie / Domaine / 15h
Marie et Julien	MARIAGE / 3 JUIN	Mairie / Domaine / 15h
Marie et Julien	MARIAGE / 3 JUIN	Mairie / Domaine / 15h
Marie et Julien	MARIAGE / 3 JUIN	Mairie / Domaine / 15h

Ces typographies sont données à titres d'exemples ; nous disposons d'une centaine de références.

« Une création exactement comme l'on voulait, avec toutes nos petites recommandations. Nous n'avons eu que des compliments sur notre faire-part moderne et loin des classiques du mariage. On recommande les yeux fermés. D'ailleurs, c'est déjà chose faite et nos amis sont aussi ravis ! »

Camille & Maxime
(Août 2017)

2/ Choisir son support

Le format

Recto/verso ? Livret ? Pochette ? Quel format pour votre faire-part ?
Nous avons sélectionné pour vous **des imprimeurs qualitatifs et éco-responsables** avec lesquels nous travaillons en étroite collaboration.
Piochez parmi notre catalogue de formats !

>> RECTO/VERSO SANS PLIS

1- Recto/verso simple - Rectangle 12x17cm / 2- Recto/verso, faire-part & cartons - Rectangle 12x17cm & 10x15cm / 3- Recto/verso simple - Carré 15x15cm / 4- Recto/verso, faire-part & cartons - Carré 15x15cm & 12x12cm / 5- Recto/verso biseauté, faire-part & cartons - Rectangle 12x17cm & 8x15cm / 6- Fanions - Hauteur 15cm

2/ Choisir son support
Le format (suite)

1- Un pli central - Rectangle 12x17cm / 2- 1 pli central & cartons - Carré 15x15cm & 12x12cm / 3- Pli fenêtre - Carré 15x15cm / 4- Pochette & cartons - Carré 15x15cm & format perso. / 5- 1 pli central & cartons - Rectangle 12x17cm & format perso. / 6- 2 plis, option détachable - Rectangle 12x17cm / 7- 2 plis, rabat - Rectangle 12x17cm / 8- Billet d'avion - format 10x20cm

2/ Choisir son support

Les papiers

Selon le thème et les couleurs de votre faire-part, nous vous proposons **un ou plusieurs papiers de création**. Tous ont un grammage supérieur ou égal à 250g. Tous les papiers proposés disposent du label écologique.
Petit plus ? Jouer sur la différence de papier et de texture !

Les papiers standards

350g demi-mat
Toucher lisse

300g mat
Blanc pur mat

+ autres grammages fins, calques (informations complémentaires type logement, adresses etc).

Les papiers de création

300g métal
Reflets irisés

250g design
Toucher textilé

250g blanc
Texturé doux

250g stone
Rendu kraft

250g tradition
Toucher texturé

250g prestige
Texture uniface

Petit lexique des amoureux du papier :

Le grammage du papier permet de définir la souplesse ou la robustesse du papier. Selon l'effet souhaité, le papier peut donc être plus ou moins épais. Au delà du grammage, il est également possible d'alterner les textures sur les éléments d'un même faire-part (papier kraft, gaufré, textile...)

« Nous avons fait appel à P.S pour la papeterie de notre mariage et nous avons été enchantés ! Le contact a été très bon, Charlotte a tout de suite compris nos attentes et nous a fait plusieurs propositions, toutes très esthétiques. Nous avons poursuivi avec la papeterie du jour J avec le même souci du détail. Nous recommandons très chaleureusement Charlotte pour tout mariage ! »

Clémence & Olivier
(Septembre 2018)

3/ Décorer son faire-part
Les façonnages spéciaux

Vous souhaitez ajouter une note d'originalité à votre faire-part ?
Selon le format et le papier choisi, nous pouvons vous conseiller sur l'ajout de
fentes, perforations, zones à gratter ou détachables...
il n'y a aucune limite à votre créativité !

En images

Accroche perforation

Carton réponse, programme, invitation dîner...

Zone détachable

Carton réponse, tombola, infos à retenir...

Accroche fentes

Carton réponse, invitation dîner ou brunch...

Petit lexique des amoureux du papier :
Attention, selon leur grammage et leur texture, les papiers ne se prêtent pas tous au façonnage !
Suivez nos recommandations afin de garantir un rendu optimal et qualitatif.

3/ Décorer son faire-part
Les ornements

Pour offrir à votre faire-part une texture ou une couleur supplémentaire, pourquoi ne pas opter pour un ruban ou de la dentelle ? Nous disposons d'un **large catalogue de fournitures** qui s'adaptera sans nul doute à votre thème. Le petit bonus ? Venir y glisser une étiquette !

Les rubans

Rubans unis
6mm ou 12mm
30 couleurs
disponibles

Biais liberty
20mm
plusieurs motifs
disponibles

Baker twine
1mm - uni / bicolore
plusieurs modèles
disponibles

Les textures

Dentelle
10mm ou 20mm
plusieurs motifs
disponibles

Chanvre
1mm
plusieurs attaches
possibles

Masking Tape
15mm
fixation de petits
éléments

Ficelle naturelle
5mm
plusieurs attaches
possibles

Attache parisienne
plusieurs couleurs
disponibles

+ autres attaches
à la demande

Nous assemblons vos faire-part pour une livraison clefs en main !
Nos packages incluent la création, le suivi de l'impression et le montage de vos faire-part.
Toutes nos commandes sont accompagnées de leurs enveloppes. Il ne vous reste plus que les envois !

« Parfait du début à la fin !
Charlotte a su être très réactive et nous préparer nos faire-parts dans des délais rapides. Nos proches ont adoré l'originalité du faire-part fanions qu'elle a confectionné.
Je recommande vivement ! »

Marianne & Rémi
(Juillet 2019)

4/ Décliner son Jour J

Papeterie, signalétique et goodies

Après livraison des invitations, nous vous accompagnons dans la mise en place de **la décoration de votre mariage** pour un résultat clefs en main, depuis la conception jusqu'à l'impression. Une carterie de mariage réussie, c'est aussi grâce à votre papeterie du Jour J !

>> MENU & MARQUE-PLACE

1- Menu chevalet - Rectangle 12x17cm / 2- Menu cocotte - Livré monté / 3- Menu serviette et marque place étiquette - Rectangle 10x20cm, étiquette petit format / 4- Marque-place chevalet - Rectangle plié / 5- Menu livret - Format A5 ou A6 fermé / 6- Menu éventail - Recto verso assemblés

4/ Décliner son Jour J

Papeterie, signalétique et goodies (suite)

>> PLAN DE TABLE & SIGNALÉTIQUE

1- Plan de table - Escort cards (option à gratter) / 2- Centre de table - Rectangle A6 / 3- Plan de table - 1 fiche par table / 4- Plan de table - Grand format / 5- Affichettes signalétiques - formats divers / 6- Affiche de bienvenue - Grand format / 7- Livret de messe ou cérémonie laïque - petit format A6 / 8- Livret de messe ou cérémonie laïque - Format sucette

« Merci encore pour nos faire-part de mariage, livrets, décoration et cartes de remerciement. Un magnifique travail, une créativité débordante, je recommande vivement ! »

Virginie & Alexandre
(Juillet 2018)

Contactez-nous

Votre mariage est votre jour ! Nous vous proposons une papeterie de mariage originale et à votre image. Créée depuis notre atelier de La Rochelle et imprimée par notre partenaire imprimeur dans le Tarn, notre carterie est livrée clefs en main dans toute la France !



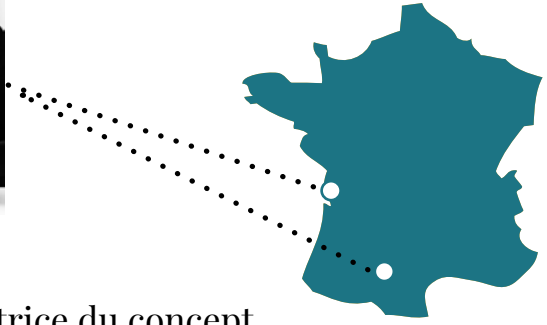

La Rochelle

Charlotte, créatrice du concept

contact@lamaleta.fr

06.15.16.94.20

www.psbylamaleta.fr

© La Maleta / SIREN : 802 867 598 / Immatriculée au RCS / Marque déposée auprès de l'INPI (4186785)
Crédits photos : Emmeline Legrand Photographe, Céline Zed, Zoom sur l'Emotion,
Elena Fleutiaux, Studio Huit, Cygne Noir, Studio End by Emeline Photo, Happy to See,
Sandra Da Silva Photographiste, Samuel L. Photographie...